



Venice News

www.unit4-c-logic.be



Venice new look!

08/09/10. "Het ziet er cool uit!", "prachtig gewoon!", "nog gebruiksvriendelijker!" "actueel en af!". Stuk voor stuk zeer positieve reacties opgetekend tijdens de klantendag naar aanleiding van 25 jaar UNIT4 C-Logic, voor een helemaal 'ribbon'-ogende pre-release van Venice 8.0.

Full house, die dag in onze Brugse kantoren, voor een verjaardag die zeker niet onopgemerkt mocht voorbijgaan. 200 klanten / verdelers / genodigden apprecieerden niet alleen de nieuwe look van Venice, ook de voorstellingen van ons helpdeskteam en van partners / verdelers, die met hun gekoppelde oplossingen verrassend functioneel en vernieuwend uit de hoek kwamen, werden bijzonder gesmaakt.

In niet minder dan 25 verschillende informatiesessies passeerden een ganse resem functionaliteiten de revue. Gelukkig bleef tussen al dat gedemonstreer ook nog ruimschoots de tijd voor een stevige babbel, een hapje, een drankje en het oprakelen van vele goede herinneringen uit een kwarteeuw IT-geschiedenis. Straffe verhalen over bits en bytes waren niet van de lucht. Ter ondersteuning waarvan onze stokoude, luidruchtig brommende IBM AT, met zijn overigens nog perfect functionerende Venice DOS 1.30, zich ei zo na profileerde als een even grote curiositeit als de links en rechts achteloos tevoorschijn gehaalde smartphones en andere PAD-achtigen.

Als je die hebbedingen zo naast mekaar ziet, dringt pas ten volle door welke vooruitgang de voorbije 25 jaar in IT-landschap werd geboekt. 'Straf bier' dacht ik te horen over die iPad! Of misschien ging dat toch over iets anders? Hoe dan ook, 'computeren' krijgt er onmiskenbaar een definitief nieuwe betekenis door. 'Anywhere, anyplace', het zijn niet lang(er) meer buzz words. De letterlijk en figuurlijk 20 kilo platstalen IBM AT wordt qua prestaties en glamourgehalte zonder moeite belachelijk gemaakt door een paar honderd gram glimmende intelligentie die moeiteloos past in een boekentasje of onze vestzak.

Een (nieuw) thin client-tijdperk is onmiskenbaar ingezet. Een nieuwe generatie software moet dus broodnodig volgen. Wie denkt dat we er ons enkel met de nieuwe blitse look van Venice 8.0 konden van afmaken, komt bedrogen uit. De confrontatie met nieuwe, nog maar eens grotere informatiseringsuitdagingen kunnen we onmogelijk uit de weg gaan. Platformafhankelijkheid, dé natte programmeursdroom van pakweg 20 jaar geleden, wordt weer bijzonder actueel.

Surfen op het internet, routes plannen, agenda's beheren en e-mail versturen van op de baan, dat kennen we al. Bestellingen plaatsen, voorraden en prijslijsten raadplegen, elektronische facturen versturen, ontvangen en automatisch boeken, betalingen uitvoeren, noem maar op, in de nabije toekomst moet het er allemaal net zo online en even vanzelfsprekend uit de vestzak bij.

'actueel en af!'

.01



"Binnen 25 jaar vinden we die iPad belachelijk, net zoals vandaag onze dikke opa IBM AT!"

Rudy Steyaert
managing director

INHOUD

Venice new look!

In avant-première:
de nieuwe 8.0

Wist u dat...

Inkomende
facturen
elektronisch
verwerken



UNIT4 C-LOGIC



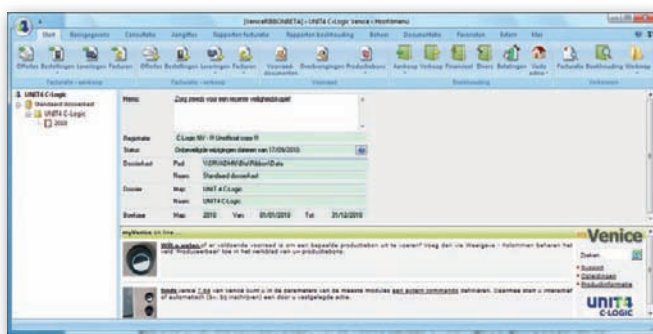
In avant-première: de nieuwe Venice 8.0



Met de nieuwe Venice 8.0 passen we het motto van de UNIT4-groep 'Embracing Change' wel heel erg letterlijk toe.

De gebruikersinterface wordt gemoderniseerd en in een lint gegoten. Zo sluit die straks naadloos aan bij de nieuwe look geïntroduceerd door Microsoft. In het kleurrijke lint zie je niet alleen opgefriste pictogrammen, er wordt ook gebruik gemaakt van mini-knoppenbalken en vervolgkeuze-knoppen om verwante functionaliteiten efficiënt onder handbereik te hebben.

De indeling van de menu's en knoppen zijn grondig onder handen genomen.



De gebruikersinterface wordt gemoderniseerd en in een lint gegoten.

Tegelijkertijd wordt de indeling van de menu's en knoppen grondig onder handen genomen. Tot nu toe groepeerde Venice alle knoppen en menuonderdelen volgens de Venice-optie of de technische logica. In Venice 8.0 streven we naar een intuïtieve aanpak voor de gebruiker: dagdagelijkse taken worden samengebracht onder het eerste tabblad 'Start' en deze worden, bij de opstart, vanzelfsprekend meteen aan u gepresenteerd. Zaken die minder courant zijn, brengen we onder in andere tabbladen of onder de 'Applicatie-knop'. Maar alles blijft logisch geordend. Akkoord, het wordt in het begin misschien wel wat zoeken, maar geef toe, vroeger zochten we evengoed naar die dekselse menukeuze.



In de 'werkbalk snelle toegang' voegt u zelf de knoppen toe die u frequent gebruikt.

Het doel van de nieuwe volgorde van de tabbladen, groepen en knoppen in het lint is natuurlijk dat net die functionaliteiten die u het meest gebruikt, zich ook meteen 'vooraan' in de gebruikersinterface bevinden. Dit zal, met de nieuwe standaardinstellingen, ongetwijfeld perfect zijn voor de meeste gebruikers, maar jammer

genoeg lukt 'standaardiseren' niet altijd voor iedereen... Daarom kan u zelf een 'werkbalk snelle toegang' of 'quick access toolbar' creëren.

Stel dat u instaat voor de crediteurenboekhouding en dus elke dag aankopen boek, betalingen doet en het vervaldagboek leveranciers afdrukt, dan kan u die zaken toevoegen in uw 'werkbalk snelle toegang'.

Of, misschien is uw takenpakket zo gevarieerd, dat die snelle toegang eigenlijk ook niet echt je dat is... Die gebruikers kunnen in het lint hun eigen tabblad 'Favorieten' toevoegen. Het voordeel van dit extra tabblad is dat de Favorieten ook makkelijk in groepen verdeeld kunnen worden. Stel dat je op maandag verkopen boek en rappels afdrukt, op dinsdag aankopen en betalingen, op woensdag financieel, dan kan u uw favorieten-lint ook volledig zo instellen.



Het extra tabblad Favorieten kan makkelijk in groepen verdeeld worden.

De datum van de première van Venice 8.0 ligt bij het ter perse gaan nog niet helemaal vast, maar hoort zeker in dit vierde kwartaal. U hoort de verschijning als eerste via de 'nieuwe versie'-functie van uw myVenice (indien u dit nog niet gebruikt, kan u myVenice actualiseren via 'UNIT4 C-Logic - myVenice-parameters').

Els Verlinde
sales manager

Venice 8.0 streeft naar een intuïtieve aanpak voor de gebruiker.



Wist u dat...

- Maakt u een afdruk van een document naar het scherm, dan kan u met behulp van 'E-mail' (F9) automatisch een e-mail aanmaken met daarin de huidige pagina (en alle gemarkeerde pagina's) als PDF-bijlage. Hiervoor moet er wel een e-mailprogramma actief zijn (zie 'UNIT C-Logic - Configuratie - Werkstation', veld 'Elektronische post').



- Staat in de klantenfiche (tab 'Communicatie') een e-mailadres ingevuld, dan wordt dit automatisch overgenomen als bestemming.
- Standaard wordt er in de mail een onderwerp en naam van bijlage voorgesteld die verwijzen naar het doorgemaakte document, maar u kan het onderwerp, de naam van de bijlage en de inhoud van de e-mail aanpassen naar wens via de lay-out-editor. Hiervoor kiest u vanuit de betreffende lay-out

voor 'Document - Eigenschappen', tab 'Bericht'. Op deze manier kan u de automatisch aangemaakte e-mail vanuit Venice volledig personaliseren.

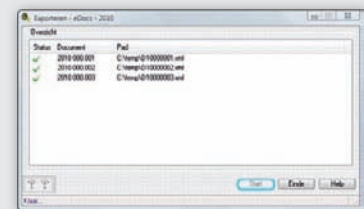
- Beschikt u over de optie eDocumenten, dan kan u per klantenfiche in de tab 'eDocs' aangeven of u de leveringen (optie Verkoopbeheer) en de facturen al dan niet elektronisch wenst te verzenden. U heeft de keuze tussen 'Op papier', 'Elektronisch' of 'Op papier+elektronisch'. Selecteert u 'Elektronisch' of 'Op papier+elektronisch', dan kiest u ook de exportwijze.



- Voor facturen heeft u de keuze tussen vastgelegde configuraties en vrij in te stellen configuraties. Wat betreft de vastgelegde configuraties, voorziet Venice een aantal configuraties, waarin de te exporteren velden vastgelegd zijn door een algemene standaard (PDF, BMF100(+), Zoomit of Finvoice). U kunt hier zelf niet bepalen welke velden/bestanden er moeten geëxporteerd worden. Voor de vrij in te stellen configuraties kiest u wel

zelf welke velden/bestanden er in het exportbestand moeten komen.

- De facturen van de klant worden voor de vrij in te stellen configuraties altijd geëxporteerd naar het XML-formaat. Voor leveringen is de exportwijze steeds XML. De inhoud van dit XML-bestand legt u zelf vast, u kiest immers zelf welke bestanden en/of velden er opgenomen moeten worden. De configuratie daarvan en bijkomende parameters legt u vast in het dialoogvenster voor configuratie.
- In elke levering en/of factuur wordt het veld 'te exporteren' automatisch ingevuld met de overeenkomstige waarde uit het veld 'Verzendwijze levering'/'Verzendwijze factuur' uit de klantenfiche. Vanuit de module 'Leveringen' en/of 'Facturen' start u tenslotte de module 'Exporteren' op ('UNIT4-C-Logic - Exporteren') en verzendt u de documenten elektronisch.



Philippe Renty
support engineer

→ WIST U DAT UNIT4 C-Logic KLASSIKALE OPLEIDING ORGANISEERT?

Deze cursussen zijn geschikt voor gebruikers die snel en efficiënt van start willen gaan met hun nieuwe investering, voor nieuwe medewerkers bij bestaande klanten, en voor wie méér uit zijn Venice-toepassing wil halen bij het alledaagse gebruik. De training is gericht op de praktijk dankzij uitgewerkte voorbeelden en oefeningen. Elke deelnemer ontvangt een syllabus. Consulteer www.unit4-c-logic.be - Nederlands - Opleidingen - Data voor het meest actuele aanbod.

→ WIST U DAT UNIT4 C-Logic INDIVIDUELE OPLEIDING ORGANISEERT?

U kan in ons leslokaal ook terecht voor trainingen, specifiek gericht op uw noden. Deze cursussen kunnen ook plaatsvinden in uw bedrijf. We lichten u graag telefonisch in over de mogelijkheden en de tarieven.

→ WIST U DAT DERDEN OOK VENICE-OPLEIDING VERZORGEN?

De meeste verdeelpunten organiseren klassikale en/of individuele opleidingen rond Venice. Consulteer hen voor meer info. Ook onderwijsinstellingen hebben een aanbod trainingen met Venice.

OPLEIDINGSKALENDER



Datum	Tijdstip	Taal	Cursus
05/10/10	14:00 - 18:00	Nld	Venice Boekhouding Beginners
07/10/10	14:00 - 18:00	Nld	Venice Facturatie & stock Beginners
12/10/10	14:00 - 18:00	Nld	Venice Boekhouding Gevorderden
14/10/10	14:00 - 18:00	Nld	Venice Facturatie & stock Gevorderden
21/10/10	09:00 - 10:45	Nld	Venice eDocumenten
21/10/10	14:00 - 15:45	Nld	Venice Aankoopbeheer
21/10/10	16:15 - 18:00	Nld	Venice Verkoopbeheer
26/10/10	14:00 - 18:00	Nld	Venice Facturatie & stock Beginners
28/10/10	14:00 - 18:00	Nld	Venice Boekhouding Beginners
09/11/10	14:00 - 18:00	Nld	Venice Boekhouding Gevorderden
16/11/10	14:00 - 18:00	Nld	Venice Facturatie & stock Gevorderden
23/11/10	14:00 - 15:45	Nld	Venice Financiële verrichtingen snel en efficiënt boeken
25/11/10	14:00 - 18:00	Nld	Venice Facturatie lite edition
30/11/10	14:00 - 18:00	Nld	Venice Boekhouding Beginners
02/12/10	14:00 - 18:00	Nld	Venice Facturatie & stock Beginners
07/12/10	14:00 - 18:00	Fra	Venice Comptabilité Débutants
09/12/10	14:00 - 18:00	Fra	Venice Facturation & stock Débutants
14/12/10	14:00 - 18:00	Nld	Venice Facturatie & stock Gevorderden
16/12/10	14:00 - 18:00	Nld	Venice Boekhouding Gevorderden
21/12/10	09:00 - 10:45	Nld	Venice Overdracht



...the world of
Venice





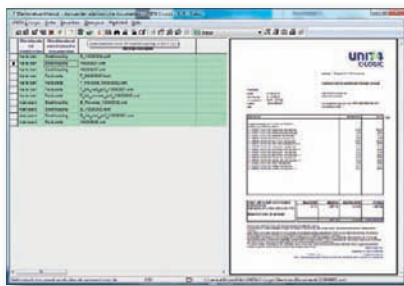
Inkomende facturen elektronisch verwerken

Elektronische of gescande inkomende facturen worden standaard verwerkt.



- Inkomende facturen, die u elektronisch van uw leveranciers ontving, of de scan van papieren documenten, bewaart u in een vaste map per dossier. Vervolgens legt u in de module 'Dossier – Aanvaarden elektronische documenten' vast wat er met elk document moet gebeuren: u kan het verwerpen (dan wordt het geschrapt) of aanvaarden, en als u het aanvaardt, dan bepaalt u ook of u het document verder wil behandelen via 'Boekhouding – Aankoop' of via 'Facturatie – Aankoopbeheer – Facturen', en noteert u er eventueel een waarschuwing of commentaar bij.

Overigens kan u voor elke leverancier in zijn fiche instellen of u zijn elektronische documenten standaard wil verwerken in Venice Boekhouding of Venice Aankoopbeheer.

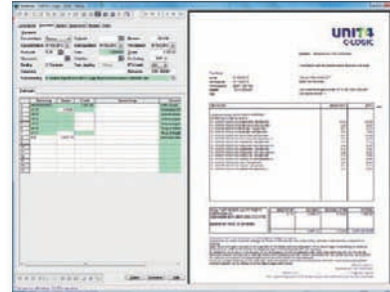


Als u de factuur aanvaardt, dan bepaalt u ook of u het document verder wil behandelen via 'Boekhouding' of 'Aankoopbeheer'.

- Alle elektronische documenten die u aanvaard hebt en die bestemd zijn voor de boekhouding, worden voorgesteld in het dialoogvenster voor 'importeren van elektronische documenten' in de module Aankopen. Op dezelfde manier worden aanvaarde documenten die bestemd zijn voor de facturatie voorgesteld in het dialoogvenster voor 'importeren van elektronische documenten' in de module Aankoopfacturen. U kruist hier dan de elektronische documenten aan die u wenst te verwerken en kiest daarna voor 'Verwerken'.
- Dankzij het elektronisch formaat van de documenten, stelt Venice u zoveel mogelijk van de informatie van het document automatisch voor. Bij het eigenlijke boeken verwerkt u zo veel sneller en efficiënter aankoopfacturen en beperkt u de foutenmarge tot een absoluut minimum.
- Hoe geschikter het elektronisch formaat, hoe meer Venice volautomatisch kan verwerken. Voor documenten in één van de volgende elektronische formaten:
 - xml-bestanden in het Finvoice-formaat,
 - xml-bestanden aangemaakt door een leverancier die in zijn Venice eDocumenten de Venice-xml-configuratie gebruikt,
 - bestanden in het BMF100- of in het BMF100+-formaat

wordt de hoofding van uw dialoogvenster helemaal vanzelf door Venice ingevuld. Wanneer u vervolgens met 'Ctrl+G' of de knop 'naar details' in het werkblad met de detaillijnen komt, gebruikt Venice Boekhouding natuurlijk meteen het juiste boekingsvoorstel, of punt u in Venice Aankoopbeheer de

corresponderende aankoopbestelling(en) of -levering(en) af. Voor de gewone, gescande beelden boekt u gewoon aan de hand van het schermvoorbeeld dat u in de rechterschermhelft wordt gepresenteerd. Zo wordt het voor accountants en boekhouders mogelijk, om de inhoud van de schoendoos van hun klant te scannen en meteen terug te bezorgen, om later aan de hand van het beeld te verwerken.



Hoe geschikter het elektronisch formaat, hoe meer Venice volautomatisch verwerkt.

Na het effectief boeken van het document in de boekhouding of in de facturatie, verdwijnt de referentie naar het elektronisch document uit het werkblad.

De verwijzing naar het fysieke bestand wordt vanzelf in het document genoteerd, zodat het beeld of het bestand ter beschikking blijft om te consulteren op latere tijdstippen.

GOED OM WETEN:

- Deze functionaliteit maakt vanaf versie 7.91 standaard deel uit van Venice.
- U kan dit programma-onderdeel perfect gebruiken in combinatie met meer gespecialiseerde oplossingen voor OCR en/of workflow-opvolging.
- Wie graag een aparte nummering hanteert voor de papieren en de elektronische aankoopfacturen, kan via Stambestanden – Dagboeken standaard een apart aankoopdagboek voor de elektronische documenten aanmaken.
- Deze module voorziet niet in het wettelijk elektronisch archief.
- Wilt u zelf facturen elektronisch versturen? Dat kan volautomatisch met de Venice-optie 'eDocumenten'! Lees onze 'wist u dat'-rubriek op blz 3 voor meer info.
- Vanaf heden geven we zelf het goede voorbeeld: UNIT4 C-Logic stuurt de verkoopfacturen uit in Venice-xml-formaat voor bestemmingen die zelf met Venice werken, en in pdf-formaat naar alle andere klanten.

Lien Geirnaert
sales account

Venice

Boekhouding & Facturatie

